



*Irmandade da Santa Casa de Misericórdia de
Birigui – Rede Assistencial de Saúde de Birigui*

Saúde em Família

RELATÓRIO DE METAS DE PRODUÇÃO ASSISTENCIAL

1TRIMESTE (JANEIRO, FEVEREIRO E MARÇO) /2018

**RELATÓRIO DE META PARA
SUPERVISÃO/ACOMPANHAMENTO/REGULA
ÇÃO E EXECUÇÃO DE SERVIÇOS NO
PROGRAMA ESTRATEGIA DA SAÚDE
FAMILIA- E.S.F., NAS UNIDADES BÁSICAS DE
SAÚDE, COM A IMPLEMENTAÇÃO SAÚDE
MULHER DIURNO NO MUNICÍPIO DE
BIRIGUI/SP - CONFORME CONTRATO Nº.
7.782/2017 – PROCESSO Nº. 03/2017.**



*Irmandade da Santa Casa de Misericórdia de
Birigui – Rede Assistencial de Saúde de Birigui*

Saúde da Família

CONTRATANTE: PREFEITURA MUNICIPAL DE BIRIGUI - SECRETARIA MUNICIPAL DE SAÚDE, pessoa jurídica, com sede na Praça Gumercindo de Paiva Castro s/nº, Centro, na cidade de Birigui/SP.

CONTRATADA: IRMANDADE DA SANTA CASA DE MISERICÓRDIA DE BIRIGUI, com sede na Rua Dr Carlos Carvalho Rosa, nº. 115, Bairro Silvaes na cidade de Birigui/SP.



Sumário

1. INTRODUÇÃO.....	4
2. OBJETIVO GERAL.....	4
3. OBJETIVO ESPECIFICO.....	4
4. PROGRAMA ESTRATEGIA DA SAÚDE FAMILIA- E.S.F.....	5
4.1 ATENDIMENTOS DE MÉDICOS CONTRATADOS PELA OS:	8
4.2 ATENDIMENTOS DE MÉDICOS EFETIVOS DA ESF:.....	9
4.3 ATENDIMENTOS REALIZADOS PELOS ENFERMEIROS CONTRATADOS PELA OS.....	10
4.4 ATENDIMENTOS DO ENFERMEIRO DO QUADRO EFETIVO DA ESF.....	11
4.5 ATENDIMENTOS REALIZADOS PELOS TÉCNICOS DE ENFERMAGEM CONTRATADOS PELA OS	12
4.6 ATENDIMENTOS DO TÉCNICO DE ENFERMAGEM DO QUADRO EFETIVO QUE ESTÁ NA ESF	13
5 COMPARATIVO POR UNIDADES BÁSICAS DE SAÚDE.....	14
6 IMPLEMENTAÇÃO SAÚDE MULHER DIURNO	19
6.1 Atendimento Médico	19
6.1 Atendimento de Enfermagem	20
7 ABSENTEISMO/FALTA.....	21
8 META DE EXECUÇÃO CONTRATUAL	23
9 ATENDIMENTO EM GRUPO	25
10 CAPACITAÇÃO/TREINAMENTO.....	25
11 CONCLUSÃO.....	26
ANEXO 1.....	28

Handwritten signature or initials.



1. INTRODUÇÃO

Este relatório é um instrumento de acompanhamento, e tem por objetivo orientar a execução e prestação de contas das metas de produção assistencial do Contrato de Gestão nº03/2017 celebrados entre **PREFEITURA MUNICIPAL DE BIRIGUI - SECRETARIA MUNICIPAL DE SAÚDE** e **IRMANDADE DA SANTA CASA DE MISERICÓRDIA DE BIRIGUI**. As informações aqui reunidas propiciará uma análise se os resultados e metas foram alcançadas, no período do 1 trimestre (janeiro, fevereiro e março) 2018.

A Irmandade da Santa Casa de Misericórdia em cumprimento ao item 10.1 – **PRODUTIVIDADE** do Contrato de Gestão contida no Plano de Trabalho do contrato a cima citado, apresenta os resultados obtidos, visando sempre à qualidade dos serviços prestados.

2. OBJETIVO GERAL

É um processo sistemático e contínuo de acompanhamento de indicadores de saúde, visando a obtenção de dados, em tempo oportuno, para subsidiar a tomada de decisão, redução de problema e correção. Em suma, monitora e verifica a realização das atividades e o alcance das metas.

3. OBJETIVO ESPECIFICO



- Avaliar por meio de indicadores de produção o atendimento prestado;
- Demonstrar através do relatório as ações realizadas no Programa Estratégia Saúde Família e a Implementação Saúde da Mulher Diurno.

- Analisar as metas de atendimentos para acompanhamento e avaliação constante no Plano de Trabalho;
- Contribuir para a melhoria contínua do processo de trabalho;
- Servir como forma de avaliação de desempenho da equipe de profissionais.

4. PROGRAMA ESTRATEGIA DA SAÚDE FAMILIA- E.S.F.

JANEIRO/FEVEREIRO/MARÇO

OBS: Dias úteis (50 consultas) não são considerados os períodos que são realizados Visitas Domiciliares, Atividade em Grupo, Capacitações/ Educação Permanente.

Ressalto que nos dias dos atendimentos de Pré – Natal o número de atendimento é menor devido à complexidade.



*Irmandade da Santa Casa de Misericórdia de
Birigui – Rede Assistencial de Saúde de Birigui*

Saúde da Família

CIDADE JARDIM - UBS I
TOSELAR - UBS II
ISABEL MARIN - UBS III
COSTA RICA - UBS IV
SANTO ANTÔNIO - UBS V
TIJUCA - VI
SÃO VICENTE - UBS VII
JANDAIA - UBS VIII
JOAO CREVELARO- UBS IX
COLINAS UBS - X

MA



Irmandade da Santa Casa de Misericórdia de
Birigui – Rede Assistencial de Saúde de Birigui

Saúde Família

4.1 ATENDIMENTOS DE MÉDICOS CONTRATADOS PELA OS:

PROCEDIMENTOS	META NO PLANO DE TRABALHO	REALIZADA JANEIRO 16 MÉDICOS	%	REALIZADA FEVEREIRO 16 MÉDICOS	%	REALIZADA MARÇO 16 MÉDICOS	%	TOTAL TRIMESTRE
Consultas	50/ dia - 13.325	10.407 + 162 PRÉ – NATAL= 10.569	79,31%	8318	72%	10.410	77,39%	76,23%
Visitas Domiciliares	100% DA NECESSIDADE	463	100%	361	100%	452	100%	100%
Encaminhados e solicitações exames	100% DA NECESSIDADE	Solicitaram para todos que tiveram necessidade	100%	Solicitaram para todos que tiveram necessidade	100%	Solicitaram para todos que tiveram necessidade	100%	100%
Atendimento em grupo		60		18		62		
TOTAL			93,10%		91%		92,46%	92,19%



Irmandade da Santa Casa de Misericórdia de
Birigui – Rede Assistencial de Saúde de Birigui

São Carlos

4.2 ATENDIMENTOS DE MÉDICOS EFETIVOS DA ESF:

PROCEDIMENTOS	META NO PLANO DE TRABALHO	ATENDIMENTOS REALIZADOS	%	ATENDIMENTOS REALIZADOS	%	ATENDIMENTOS REALIZADOS	%	TOTAL TRIMESTRE
		JANEIRO		FEVEREIRO		MARÇO		
Consultas	50/ dia- 3.825	2394 + 21 (PRÉ – NATAL)= 2.415	63,13%	3423	76%	3672	70,61%	69,91%
Visitas Domiciliares	100% DA NECESSIDADE	122	100%	127	100%	161	100%	100%
Encaminhados e solicitações exames	100% DA NECESSIDADE	Solicitaram para todos que tiveram necessidade	100%	Solicitaram para todos que tiveram necessidade	100%	100%	100%	100%
Atendimento em grupo		18		18		21		
TOTAL			87,71%		92%		90,20%	89,97%



4.3 ATENDIMENTOS REALIZADOS PELOS ENFERMEIROS CONTRATADOS PELA OS

Procedimentos	Metas conforme Plano de Trabalho	Metas Total	Qtade Realizada Janeiro 21 Enfermeiros	%	Qtade Realizada Fevereiro 21 Enfermeiros	%	Qtade Realizada Março 21 Enfermeiros	%	%
Consultas	Atender livre demanda	100%	2727	100%	1779	100%	2253	100%	100%
Sistematização	Conforme necessidade pós avaliação	100%	100%	100%	100%	100%	100%	100%	100%
Visita Domiciliar	20/mês	420	1610	383,33%	1147	262%	1299	309,28%	318,20%
Procedimentos	Demanda da Unidade	100%	7217	100%	5221	100%	5104	100%	100%
Grupos	Semanalmente	84	75	89,28%	69	100%	74	112,12%	100%
TOTAL				154,52%		132,40%		144,28%	143,64%

OBSERVAÇÃO: JANEIRO - tivemos exoneração de quatro enfermeiros, A ENFERMEIRA VALÉRIA da UBS 9 teve a produção bem menor, pelo motivo de substituir uma funcionária da sala de vacina se afastar. **MARÇO** - tivemos desligamento de 02 enfermeiras.



4.4 ATENDIMENTOS DO ENFERMEIRO DO QUADRO EFETIVO DA ESF

Procedimentos	Metas conforme Plano de Trabalho	Metas Total	Qtade Realizada	%	Qtade Realizada	%	Qtade Realizada	%	TOTAL TRIMESTRE
			Janeiro		Fevereiro		Março		
Consultas	Atender livre demanda	100%	62	100%	195	100%	232	100%	100%
Sistematização	Conforme necessidade pós avaliação	100%		100%	100%	100%	100%	100%	100%
Visita Domiciliar-	20/mês	20	1	5%	4	20%	5	25%	17%
Procedimentos	Demanda da Unidade	100%	298	100%	479	100%	394	100%	100%
Grupos	Semanalmente	4	1	25%	4	100%	0	0%	41,67%
TOTAL				66%		84%		65%	72%

Observação: Segundo informação do Diretor de Planejamento ele estará substituindo o enfermeiro e o técnico de enfermagem para a ESF.



4.5 ATENDIMENTOS REALIZADOS PELOS TÉCNICOS DE ENFERMAGEM CONTRATADOS PELA OS

Procedimentos 21 TÉC. ENF.	Metas conforme Plano de Trabalho	Metas Total	Qtade Realizada Janeiro 21 TÉC. ENF.	%	Qtade Realizada Fevereiro 21 TÉC. ENF.	%	Qtade Realizada Março 21 TÉC. ENF.	%	TOTAL TRIMESTRE
Proced. (curativo, PA, dextro)	400/ mês	8.400	16.462	195,97%	13.679	163%	15.999	190,46%	183,14%
Visita Domiciliar	40/mês	840	3.286	391%	2.550	304%	2.969	353,45%	349,48%
TOTAL				293,48%		234%		271,95%	266,31%

Handwritten signature



OBSERVAÇÃO: JANEIRO - a técnica de enfermagem Carolina da ub5 trabalhou até dia 11 que foi o último dia do aviso prévio. **MARÇO** uma técnica de enfermagem iniciou a partir do dia 23/03

4.6 ATENDIMENTOS DO TÉCNICO DE ENFERMAGEM DO QUADRO EFETIVO QUE ESTÁ NA ESF

Procedimentos	Metas conforme Plano de Trabalho	Metas Total	Qtade Realizada Janeiro 1 Técnica enf.	%	Qtade Realizada Fevereiro 1 Técnica enf	%	Qtade Realizada Março 1 Técnica enf	%	TOTAL TRIMESTRE
Proced. (curativo, PA, dextro)	400/ mês	400	325	81,25%	506	127%	344	86%	98,08%
Visita Domiciliar	40/mês	40	11	27,50%	55	138%	26	65%	76,83%
TOTAL				54,37%		133%		75,50%	87,46%

OBSERVAÇÃO: A técnica de enfermagem trabalhou até no dia 22/03, posteriormente foi contratado pela OS



Irmandade da Santa Casa de Misericórdia de
Birigui – Rede Assistencial de Saúde de Birigui

Saúde da Família

5 COMPARATIVO POR UNIDADES BÁSICAS DE SAÚDE

5.1 Profissionais Médicos

Janeiro:

MÉDICOS	CONSULTAS	GRUPO/PERIODO	VD (QTDE PACTE)	GESTANTES
UBS 1	2583	12	120	
UBS 2	1011	5	39	
UBS 3	1185	7	47	16
UBS 4	1421	15	79	
UBS5	479	3	10	
UBS 6	2691	15	140	64
UBS7	272	2	5	1
UBS8	669	4	15	
UBS 9	1868	11	102	60
UBS10	622	4	28	33
TOTAL	12801	78	585	174

Fevereiro:

MÉDICOS	CONSULTAS DADOS SS	GRUPO	VD DADOS SS	GESTANTES SS
UBS 1	2214	13	103	3
UBS 2	820	3	22	
UBS 3	1309	5	45	33
UBS 4	1001	10	47	
UBS 5	702	3	16	
UBS 6	2235	12	105	54
UBS7	598	4	13	10

Handwritten signature or initials.



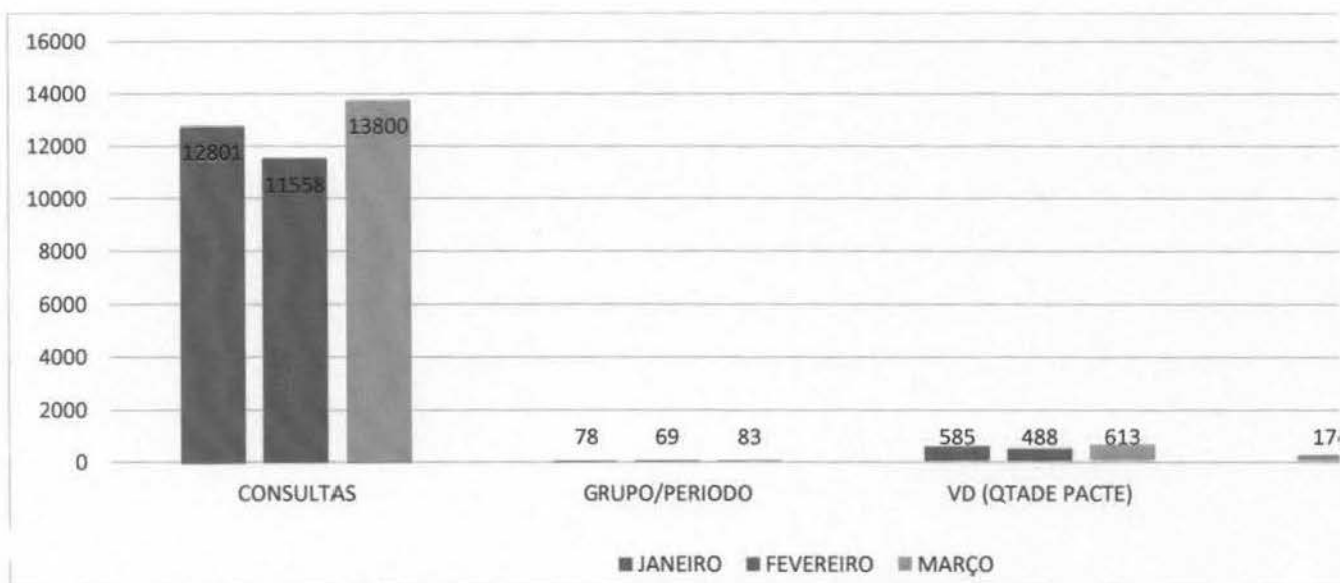
Irmandade da Santa Casa de Misericórdia de
Birigui – Rede Assistencial de Saúde de Birigui

Saúde da Família

UBS8	664	4	20	
UBS 9	1439	11	90	30
UBS10	576	4	27	35
TOTAL	11558	69	488	165

Março:

MÉDICOS	CONSULTAS DADOS SS	GRUPO	VD DADOS SS	GESTANTES SS
UBS 1	2385	13	142	1
UBS 2	1584	8	54	5
UBS 3	1215	8	47	33
UBS 4	1279	8	42	
UBS 5	788	4	16	
UBS 6	2655	19	166	123
UBS 7	729	4	28	9
UBS 8	699	3	27	
UBS 9	1700	11	70	72
UBS 10	766	5	21	39
TOTAL	13800	83	613	282





Irmandade da Santa Casa de Misericórdia de
Birigui – Rede Assistencial de Saúde de Birigui

Saúde da Família

5.2. Profissionais Enfermeiros

Janeiro:

ENFERMEIROS	CONSULTAS DADOS SS	PROCEDIMENTOS DADOS SS	VD DADOS SS	GRUPO
UBS1	327	592	248	9
UBS2	607	1007	170	10
UBS3	613	1190	228	9
UBS4	165	563	169	15
UBS5	9	544	22	
UBS6	509	1214	395	18
UBS7	92	268	58	4
UBS8	62	298	1	1
UBS9	163	709	190	6
UBS10	198	581	130	4
TOTAL	2745	6966	1611	76

Fevereiro

ENFERMEIROS	CONSULTAS DADOS SS	PROCEDIMENTOS DADOS SS	VD DADOS SS
UBS 1	198	484	171
UBS 2	385	776	146
UBS 3	256	527	180
UBS 4	149	410	132
UBS 5	5	403	62
UBS 6	390	1548	198
UBS 7	31	86	52
UBS 8	195	479	4
UBS9	168	579	130
UBS 10	197	408	76
	1974	5700	1151

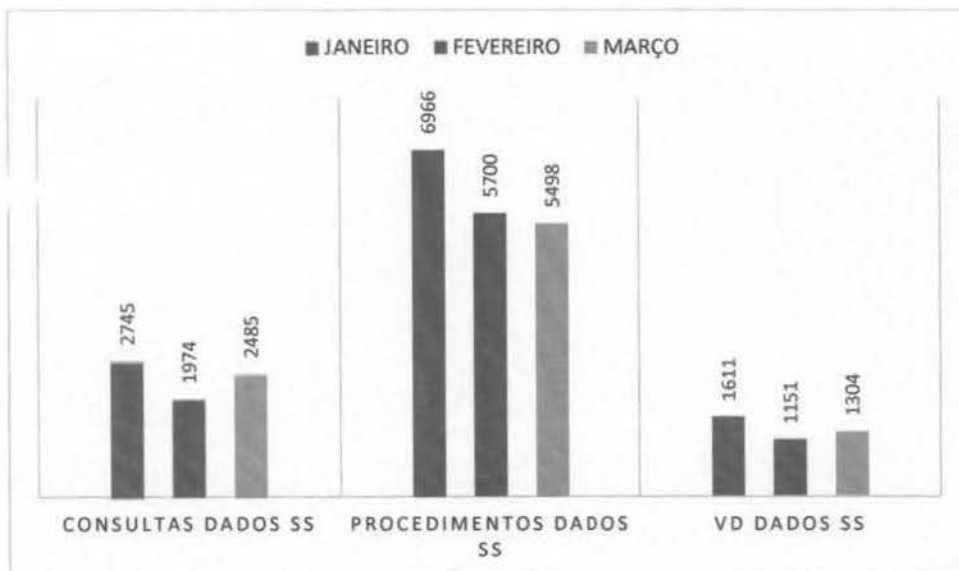
Março:

ENFERMEIROS	CONSULTAS DADOS SS	PROCEDIMENTOS DADOS SS	VD DADOS SS
UBS 1	266	422	270



Saúde da Família

UBS 2	489	572	43
UBS 3	209	248	41
UBS 4	207	620	121
UBS 5	72	371	67
UBS 6	506	1633	328
UBS 7	26	53	6
UBS 8	232	394	5
UBS 9	254	800	320
UBS 10	224	385	103
TOTAL	2485	5498	1304



5.3 Profissionais técnicos de enfermagem

Janeiro:

TÉCNICO ENFERMAGEM	PROCEDIMENTOS DADOS SS	VD DADOS SS
UBS1	4481	612
UBS2	1150	373
UBS3	998	613
UBS4	1515	427
UBS5	122	8
UBS6	4730	507
UBS7	632	92
UBS8	325	11
UBS9	1919	584
UBS10	915	225



Irmandade da Santa Casa de Misericórdia de
Birigui – Rede Assistencial de Saúde de Birigui

Saúde da Família

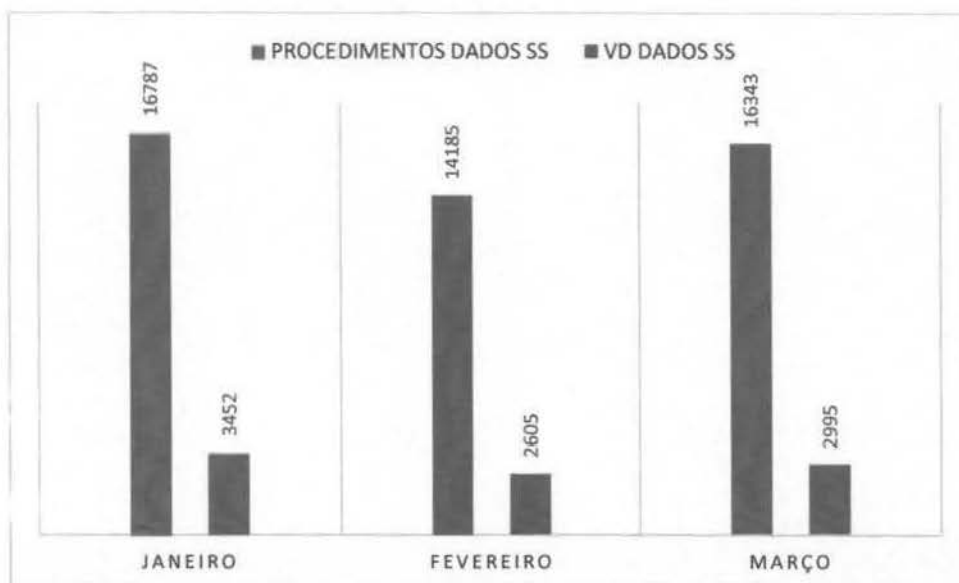
TOTAL	16787	3452
--------------	--------------	-------------

Fevereiro:

Técnicos Enf	PROCEDIMENTOS DADOS SS	VD DADOS SS
UBS 1	3572	427
UBS 2	998	370
UBS 3	934	420
UBS 4	1139	203
UBS 6	3781	392
UBS 7	496	91
UBS 8	506	55
UBS 9	2071	492
UBS 10	688	155
	14185	2605

Março:

Técnicos Enf	PROCEDIMENTOS DADOS SS	VD DADOS SS
UBS 1	3693	465
UBS 2	1607	430
UBS 3	961	401
UBS 4	1810	125
UBS 5	76	27
UBS 6	3992	587
UBS7	692	83
UBS 8	418	52
UBS 9	2327	537
UBS10	767	288
TOTAL	16343	2995



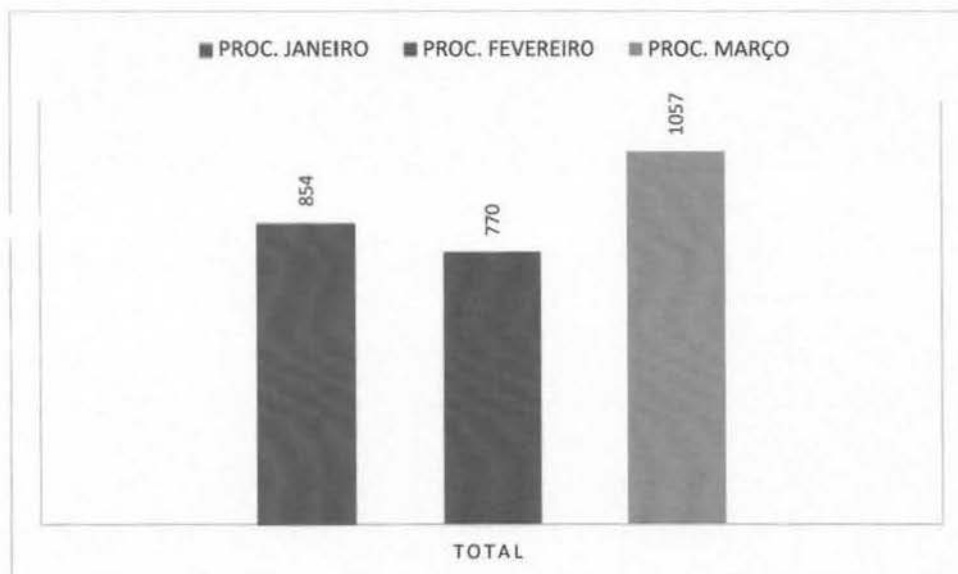
6 IMPLEMENTAÇÃO SAÚDE MULHER DIURNO

6.1 Atendimento Médico

PROCEDIMENTO	PROC. JANEIRO	PROC. FEVEREIRO	PROC. MARÇO	TOTAL
CONSULTA	692	609	776	2077
TOCARDIOGRAFIA ANTI PARTO	120	95	166	381
ULTRASSONOGRAFIA OBSTÉTRICA	34	58	80	172
ULTRASSONOGRAFIA TRANSVAGINAL	7	4	16	27
BIOPSIAPUNÇÃO DA VULVA	1			1
ULTRASSONOGRAFIA PELVICA GINECOLOGICA		4	10	14
EXERESE DE POLIPO DE UTERO			4	4
COLETA DE MATERIAL P EXAME			1	1



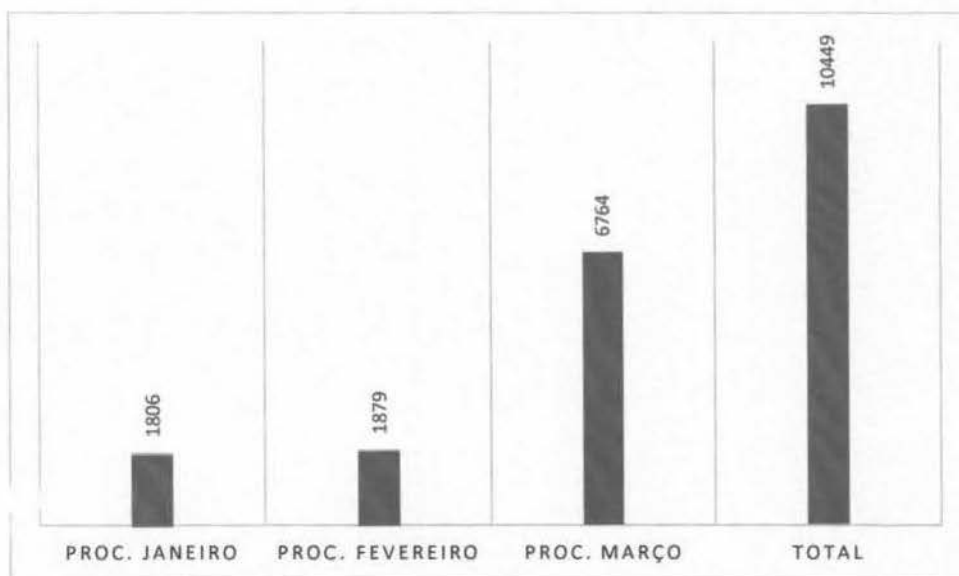
CITOPATOLOGICO DE COLO UTERINO				
DRENAGEM DE GLANDULA DE BARTHOLIN SKENE			1	1
TESTE NAO TREPONEMICO P DETECCAO DE SIFILIS EM GESTANTES			1	1
MAMOGRAFIA BILATERAL P/ RASTREAMENTO			1	1
CRIOCAUTERIZACAO ELETROCOAGULACAO DE COLO DE UTERO			1	1
TOTAL	854	770	1057	2681



6.1 Atendimento de Enfermagem



PROCEDIMENTO	PROC. JANEIRO	PROC. FEVEREIRO	PROC. MARÇO	TOTAL
AVALIAÇÃO ANTROMOMÉTRICA	419	393	464	1276
ATIVIDADE EDUCATIVA EM GRUPO	15	9	39	63
COLETA MATERIAL CITOPATOLOGICO	143	151	367	661
CONSULTA	364	403	902	1669
PA	800	719	1028	2547
RETIRADA DE PONTO	33	32	39	104
ADM MEDICAMENTOS	29	40	52	121
GLICEMIA CAPILAR	3	7	160	170
CURATIVO GRAU I		6	11	17
CURATIVO GRAU II			1	1
ESCUTA INICIAL/ORIENTACAO/ACOLHIMENTO		119	754	873
TOTAL	1806	1879	3817	7502

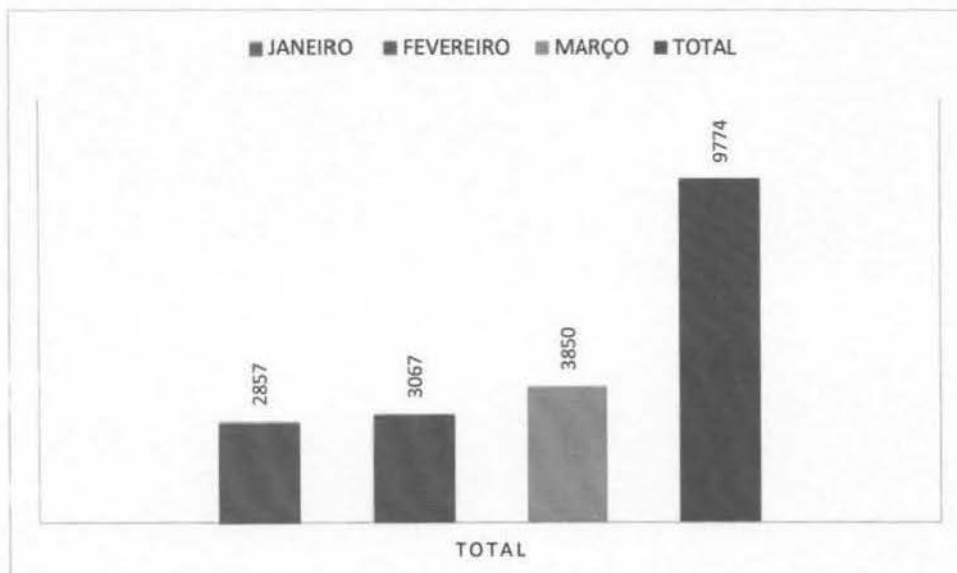


7 ABSENTEISMO/FALTA

Os absenteísmos/falta são considerados (paciente não compareceu / paciente não aguardou a consulta) conforme relatório do sistema informatização do município), conforme em anexo.



UNIDADE DE SAUDE	JANEIRO	FEVEREIRO	MARÇO	TOTAL
UBS 1	559	471	720	1750
UBS 2	430	493	444	1367
UBS 3	180	194	211	585
UBS 4	722	783	966	2471
UBS 5	0	6	75	81
UBS 6	719	696	935	2350
UBS 7	43	52	64	159
UBS 8	0	0	0	0
UBS 9	5	170	186	361
UBS 10	199	202	249	650
TOTAL	2857	3067	3850	9774



Nota que no quadro acima o número de absenteísmo/ falta no trimestre foram de 9.774, esclareço que essas vagas são liberadas para demanda espontânea, para pacientes que procuram a unidade naquele dia.



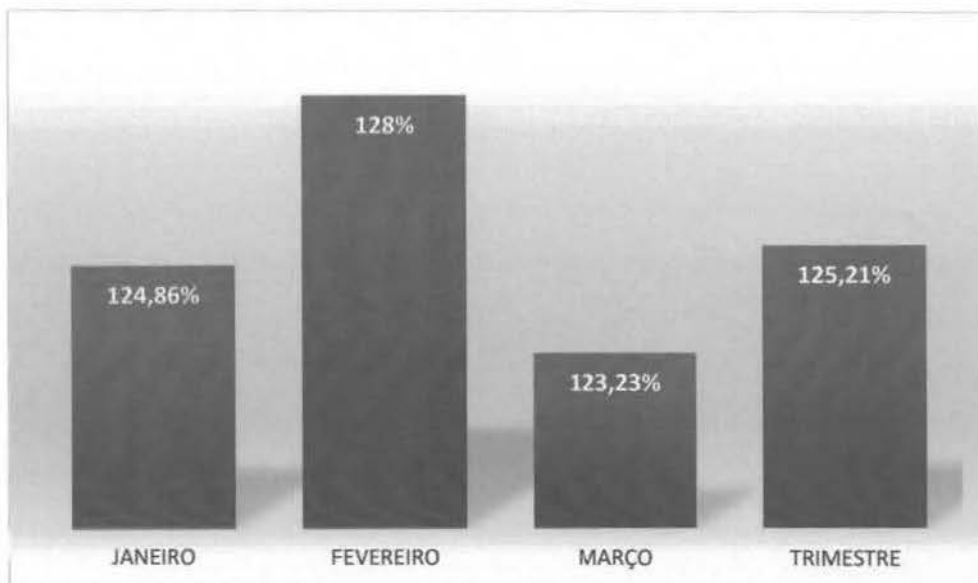
Ressalto também que todas unidades básicas de saúde estão com a agenda de consulta informatizadas, isto facilita a transparência que para todos os médicos da ESF são programados 50 pacientes/ dia ou 25 pacientes por período.

Chamo atenção pelo número de faltas de pacientes pois esse número prejudica a OS no atingimento de consultas médicas, pois esse número é de somente **CONSULTAS MÉDICAS**.

8 META DE EXECUÇÃO CONTRATUAL

	JANEIRO	FEVEREIRO	MARÇO	TOTAL
FUNCIONÁRIOS DA ESF DA OSS				
MEDICOS	93,10%	91,00%	92,46%	92,19%
ENFERMEIROS	154,52%	132,40%	144,28%	143,64%
TÉCNICO DE ENFERMAGEM	293,48%	234,00%	271,95%	266,31%
SUB- TOTAL	541,10%	457,40%	508,69%	502,14%
MÉDIA TOTAL	180,37%	152,47%	169,56%	167,38%
	JANEIRO	FEVEREIRO	MARÇO	TOTAL
FUNCIONÁRIOS DA ESF EFETIVOS				
MEDICOS	87,71%	92%	90,20%	89,97%
ENFERMEIROS	66,00%	84,00%	65,00%	72%
TÉCNICO DE ENFERMAGEM	54,37%	133%	75,50%	87,46%
SUB- TOTAL	208,08%	309%	230,70%	249,10%
MÉDIA TOTAL	69,36%	103%	76,90%	83,03%

META TOTAL GLOBAL	124,86%	128%	123,23%	125,21%
--------------------------	----------------	-------------	----------------	----------------



PARÂMETROS DE PRODUÇÃO PARA AVALIAÇÃO DE DESEMPENHO DO PROGRAMA DA ESF - CONFORME O ITEM 10.3 AVALIAÇÃO DE DESEMPENHO POR LINHA DE SERVIÇO

FAIXAS DE DESCONTO	
EXECUÇÃO APRESENTADA META	% DE DESCONTO
MAIOR 85,00 %	SEM DESCONTO
84,99% - 70,00%	DESCONTO 5% DO CUSTEIO MENSAL
MENOR 69,99 %	DESCONTO DE 10% DO CUSTEIO MENSAL – REAVALIAÇÃO DAS METAS E / OU RH

Handwritten signature



O que tange ao objeto do contrato de prestação de serviço demonstramos que meta dos serviços contratos atingiu 125,21 %, desta forma podemos identificar os objetivos foram alcançados.

9 ATENDIMENTO EM GRUPO

Segue no ANEXO I.

10 CAPACITAÇÃO/TREINAMENTO

JANEIRO:

Capacitação em Pré-Natal, no Ambulatório de Saúde da Mulher, foram capacitados 9 médicos ESF e 1 médico Clínico Geral.

Capacitação comportamental realizada pela empresa Turnover Consultoria, Treinamentos & Hunting, através do professor e palestrante Fábio Lais. Participarão 6 funcionários da supervisão e convidados na Turma 01 em 26/01, 46 agentes comunitários de saúde nas Turma 02 e Turma 03 em 17/01, 28 agentes comunitários de saúde Turma 04 em 24/01 e 10 funcionários da recepção Turma 05 em 31/01

FEVEREIRO:

Capacitação em Pré-Natal, no Ambulatório de Saúde da Mulher com início 27/11, foram capacitados 6 Médicos ESF.

Capacitação comportamental realizada pela empresa Turnover Consultoria, Treinamentos & Hunting, através do professor e palestrante Fábio Lais. Participarão 7 profissionais da supervisão na Turma 01 em 28/02, na Turma 07 em 09/02, 2 médicos, 7 enfermeiros e 11 técnicos em enfermagem, na Turma 08 em 16/02 2 médicos, 6



enfermeiros e 7 técnicos em enfermagem, e 7 médicos, 8 enfermeiros e 12 técnicos em enfermagem na Turma 09 em 21/02, no Auditório da Santa Casa de Misericórdia de Birigui/SP às 15h.

MARÇO:

Capacitação em Pré-Natal, no Ambulatório de Saúde da Mulher, foram capacitados 4 médicos ESF e 1 médico Clínico Geral.

Capacitação comportamental realizada pela empresa Turnover Consultoria, Treinamentos & Hunting, através do professor e palestrante Fábio Lais. Participarão 24 agentes comunitários de saúde na Turma 02 em 02/03, 27 agentes comunitários de saúde Turma 03 em 07/03, 28 agentes comunitários de saúde Turma 04 em 07/03 e 11 funcionários da recepção Turma 05 em 21/03.

11 CONCLUSÃO

Considerando a proposta das Metas de Produção Assistencial no Plano de Trabalho, constando números de atendimentos, procedimentos realizados nos programas: **PROGRAMA ESTRATEGIA DA SAÚDE FAMILIA- E.S.F.**, e **IMPLEMENTAÇÃO SAÚDE MULHER DIURNO** conclui-se que as metas foram alcançadas, atingindo os resultados garantindo um serviço com equidade.

Nos grupos são atendidos em média 35 pacientes por grupo, solicitamos para a Secretária Municipal digitar esses atendimentos no sistema do assessor público no meses anteriores para termos a média de pacientes registrados, pois atualmente estão sendo digitadas no e – sus e não temos relatórios precisos com a quantidade.



*Irmandade da Santa Casa de Misericórdia de
Birigui – Rede Assistencial de Saúde de Birigui*

Saúde da Família

Importante ressaltar que neste trimestre utilizamos os relatórios conforme dados do sistema do assessor público sistema de informatização do município, pois nesta competência observamos que a digitação da produção foi regularizada.

CHISLANI CRISTINA BATISTA DA CUNHA
GERENTE DE GESTÃO