

Birigui, 14 de Fevereiro de 2023.

OFÍCIO Nº: 14/2023

CONTRATANTE PREFEITURA MUNICIPAL DE BIRIGUI
CONVÊNIO: 01/2018 – 8% ICMS
EXERCÍCIO: 2022

CÓPIA

PRESTAÇÃO DE CONTAS ASSISTENCIAL – ANUAL 2022

A IRMANDADE DA SANTA CASA DE MISERICÓRDIA DE BIRIGUI, pessoa jurídica de direito privado, sem fins lucrativos, inscrita no CNPJ sob nº 45.383.106/0001-50 em cumprimento ao estabelecido no Convênio 01/2018 – 8% ICMS, firmado entre o município de Birigui, com o compromisso entre as partes para acompanhamento, regulação e execução de serviços no hospital IRMANDADE SANTA CASA DE MISERICÓRDIA DE BIRIGUI, vem respeitosamente encaminhar o Relatório Assistencial.

Atestamos sob pena da Lei, a autenticidade dos documentos e suas cópias.

No ensejo, reitero votos de estima e considerações.

Atenciosamente,

SECRETARIA MUNICIPAL DE SAÚDE
SETOR DE PROTOCOLO - URPRO-5

Processo nº 3310 CAI 69/426

Assunto: Exatidão de prov

Data: 15/02/23

Usuário: Birigui



Irmandade da Santa Casa de Misericórdia de Birigui
Alex Brasileiro Cardoso Pereira
Interventor

Excelentíssima Senhora,
Cassia Rita Santana Celestino
Secretária Municipal de Saúde de Birigui



RELATÓRIO ASSISTENCIAL

ANUAL 2022

CONVÊNIO: 01/2018 – 8% ICMS

IRMANDADE SANTA CASA DE MISERICÓRDIA DE BIRIGUI.

Birigui/SP





IRMANDADE DA SANTA CASA DE MISERICÓRDIA DE BIRIGUI
FUNDADA EM 1935

RELATÓRIO ASSISTENCIAL ANUAL 2022


CONVÊNIO: 01/2018 – 8% ICMS

IRMANDADE DA SANTA CASA DE MISERICÓRDIA DE BIRIGUI




SUMÁRIO

1. INTRODUÇÃO:	4
2. NOSSAS CERTIFICAÇÕES:	5
3. NOSSO OBJETIVO:.....	5
5. NOSSOS PROGRAMAS DE SAÚDE:.....	6
6. CONVÊNIO SUS E ATENDIMENTO MÉDICO HUMANIZADO:	6
7. CAPACIDADE OPERACIONAL:.....	7
Capacidade Operacional de Internação:.....	8
8. METAS E RESULTADOS ESPERADOS:	8
9. ATENDIMENTOS PROPOSTOS – META / PACTUAÇÃO:.....	8
10. ATENDIMENTOS REALIZADOS ANO 2022:.....	9
10.1 atendimentos Ambulatoriais (Convênio SUS):.....	9
10.2 Raio-X realizados por Municípios (Convênio SUS):.....	9
10.3 atendimentos Litotripsia (Convênio SUS):.....	10
10.4 Taxa de Ocupação Internações (Geral):.....	10
10.5 Internações por Município (Geral):	11
10.6 Internações por Setor (Geral):	12
10.7 Internações Gerais:.....	13
10.8 Percentual de internações gerais por municípios e convênios:.....	13
10.9 Percentual de taxa de ocupação por setor:	13
10.10 Percentual de taxa de ocupação por setor:	14
10.11 Óbitos por setor (Geral):.....	14
10.12 Centro Cirúrgico – Procedimentos Cirúrgicos (Geral):	15
10.13 Cirurgias por Municípios (Geral):	15
10.14 Cirurgias por Convênio:	16
11. RESULTADOS ESPERADOS:.....	16
12. COMISSÕES HOSPITALARES:.....	17
13. INFORMAÇÕES COMPLEMENTARES:.....	18



13.1 Agência transfusional:	18
13.2 Fechamento Agência Transfusional:.....	18
14. LAVANDERIA:	18
14.1 Produção Lavanderia:	19
15. NUTRIÇÃO E COZINHA:	19
15.1 Número de refeições fornecidas ano de 2022:.....	19
15.2 Dietas prescritas ano de 2022:.....	20
16. RESIDUOS HOSPITALARES ANO DE 2022:.....	21
17. CONCLUSÃO:	21



1. INTRODUÇÃO:


Este relatório é um instrumento de acompanhamento, e tem por objetivo orientar a execução e prestação de contas das metas de produção assistencial referente ao Convênio nº. 01/2018 – ICMS, firmando entre o Município de Birigui e Irmandade da Santa Casa de Misericórdia de Birigui.

A entidade foi fundada em 1935, iniciando suas atividades em 08/12/1935, em consequência da benemerência de um grupo de pessoas de expressão sócio econômico e política do município e, a exemplo de outras Santas Casas do país, também evolui com característica religiosa e com finalidade de cuidar, abrigar e amparar doentes pobres e necessitados, tendo seu registro de filantropia na data de 1939. Sua construção foi dada através da doação do terreno por Nicolau da Silva Nunes, por campanhas para a arrecadação de material de construção, mão de obra, entre outros fatores; além de quermesses e participação popular via mutirões.

A Irmandade da Santa Casa de Misericórdia de Birigui é o único hospital conveniado ao SUS em nossa cidade, que presta atendimento médico hospitalar para os demais municípios da região. Consigne-se que o município de Birigui, é sede da microrregião que abrange os 10 seguintes municípios: Brejo Alegre, Bilac, Coroados, Lourdes, Turiúba, Buritama, Piacatu, Gabriel Monteiro, Santópolis do Aguapeí e Clementina.

O hospital funciona como retaguarda do Sistema Único de Saúde, com características de um hospital geral de Nível Secundário com 119 leitos, dotado ainda de especialidades: Clínica Cirúrgica (Cirurgia Geral e a Cirurgia Especializada), Anestesiologia, Clínica Médica, Ginecologia e Obstetrícia, Ortopedia, Pediatria e Unidade de Terapia Intensiva; e Centro Cirúrgico com 05 (Cinco) salas de cirurgia, atendimento ambulatorial de exames de Raio-X, Mamografia e Litotripsia.

Atende em média 650 internações hospitalares e 300 cirurgias mensais, sendo 70% atendimentos aos pacientes SUS.



Salienta-se, ainda, que a entidade tem como fim social à assistência médica e hospitalar, onde serão admitidas à consulta, tratamento, exames e internação, pessoas que qualquer condição social.

2. NOSSAS CERTIFICAÇÕES:

- CEBAS (Certificação de Entidades Beneficentes de Assistência Social), portaria nº 217 de 09/03/2021, validade de 01/01/2021 à 31/12/2023;
- Amparada na lei federal 9.637/98, o trabalho da Santa Casa de Birigui é legitimado como Organizações Sociais (O.S.S);
- Certificação Ouro em Esterilização Hospitalar da 3M;
- Certificação C.Q.H – Compromisso com a Qualidade Hospitalar;
- CREMESP - Conselho Regional de Medicina do Estado de São Paulo;
- AVCB - Auto de Vistoria do Corpo de Bombeiros nº 504409.

3. NOSSO OBJETIVO:

- Manter, administrar e desenvolver estabelecimentos destinados à prestação de serviços de saúde dentro dos parâmetros e proporções estabelecidos pela legislação e regulamentos federais, estaduais e municipais e pelos normativos aplicáveis ao SUS (Sistema Único de Saúde), observando sempre os princípios da legalidade, impessoalidade, moralidade, publicidade, economicidade e da eficiência para o alcance de suas finalidades sociais;
- Oferecer atendimento digno e de qualidade à toda população;
- Proporcionar atendimento seguro, humanizado aos pacientes e seus acompanhantes;
- Proporcionar segurança e tranquilidade aos nossos colaboradores.

4. NOSSAS ÁREAS DE ATUAÇÃO:


- Gerenciamento em unidades de atenção básica – ESF;
- Execução de projetos de ações individuais e/ou coletivas de promoção à saúde e prevenção de doenças;
- Celebração de convênios de parceria, apoio e coordenação técnica com instituições públicas e privadas, nos últimos anos, estendeu sua expertise para diversos municípios.

5. NOSSOS PROGRAMAS DE SAÚDE:

- Projetos de educação em saúde;
- Projetos de prevenção e controle de doenças e de orientação sanitária;
- Proporciona meios de cooperação no ensino, pesquisa e difusão de conhecimento científico, concernentes à especialização médica hospitalar, farmacêutica, fisioterápica, biomédica, nutricional, odontológica e demais áreas de conhecimento humano relacionado à saúde.

6. CONVÊNIO SUS E ATENDIMENTO MÉDICO HUMANIZADO:

- Único hospital conveniado ao SUS da cidade;
- Referência para a microrregião, que abrange os municípios de Brejo Alegre, Bilac, Coroados, Lourdes, Turiúba, Buritama, Piacatu, Gabriel Monteiro, Santópolis doAguapeí e Clementina;
- Convênios firmados com planos de saúde;



- Parcerias firmadas: Consórcio Intermunicipal e Cartão Desconto;
- Atualmente contamos com 119 leitos em nossa unidade hospitalar, sendo 76 leitos SUS, 43 leitos particulares.

- MISSÃO:

Prestar serviços de saúde à população de Birigui e região, para pacientes que necessitam de cuidados médicos e ambulatoriais, atuando de maneira eficaz, com ética, respeito e profissionais qualificados.

- VISÃO:

Tornar-se um hospital de referência regional, integrado aos sistemas de saúde pública e privada, mantendo a união das equipes de trabalho dos diversos setores, objetivando a continuidade dos serviços com o maior calor humano possível.

- VALORES:

Ética, compromisso, respeito, humanização e esperança.

7. CAPACIDADE OPERACIONAL:

Atualmente contamos com 119 leitos em nossa unidade hospitalar, sendo 43 leitos particulares e 76 leitos ofertados aos pacientes do Sistema Único de Saúde – SUS o que corresponde a 63,87% de toda a estrutura de leitos hospitalares de nossa instituição.

Capacidade Operacional de Internação:

LEITOS OPERACIONAIS			
Descrição	Total	SUS	Não SUS
Cirurgia Geral	28	12	16
Clínica Geral	40	25	15
UTI Adulto	10	10	-
Obstetrícia Clínica	12	07	05
Obstetrícia Cirúrgica	12	07	05
Pediatria Cirúrgica	04	03	01
Pediatria Clínica	12	07	05
Berçário	03	03	-
Total	119	76	43
Total Percentual	100%	63,87%	36,13%

8. METAS E RESULTADOS ESPERADOS:


A Irmandade da Santa Casa de Misericórdia de Birigui se propôs a prestar os seguintes atendimentos relacionados abaixo, durante o ano de 2022, via tabela de procedimentos do SUS.

9. ATENDIMENTOS PROPOSTOS – META / PACTUAÇÃO:

Realizados Convênio SUS/SP:

Convênio SUS	Meta / Pactuação Anual
Raio-X	10.596
Oftalmologia (Jan à Mai)	7.105
Oftalmologia (Out à Dez)	4.236
Litotripsia	471
Mamografia	2.400
Total	24.808

Obs: Início Convênio nº. 57/2022 referente Custeio de Oftalmologia e Materiais de Insumos em 06/10/2022.



10. ATENDIMENTOS REALIZADOS ANO 2022:

Realizados Convênios SUS, Particulares e Outros:

10.1 atendimentos Ambulatoriais (Convênio SUS):

Convênio SUS	Meta/Pactuação	Total Realizados	Total percentual
Litotripsia	471	371	78,76%
Oftalmologia (Jan à Maio)	7.105	6.733	94,76%
Oftalmologia (Out à Dez)	4.236	4.262	100,61%
Mamografia	2.400	1.781	74,21%
Raio-X	10.596	8.104	76,48%
Total	24.808	21.251	85,66%

Obs: Início Convênio nº. 57/2022 referente Custeio de Oftalmologia e Materiais de Insumos em 06/10/2022.

10.2 Raio-X realizados por Municípios (Convênio SUS):

Município	Cota	Ano	Total Percentual
Birigui	8.040	7.087	88,15%
Clementina	00	13	
Coroados	576	397	68,92%
Gabriel Monteiro	624	76	12,18%
Piacatu	192	402	209,38%
Santópolis do Aguapeí	1.164	138	11,85%
Total	10.596	8.113	76,57%


10.3 Atendimentos Litotripsia (Convênio SUS):

MUNICÍPIO	COTA ANO	REALIZADOS	Total Percentual
Alto Alegre	08	02	25,00%
Avanhandava	21	21	100,00%
Barbosa	12	05	41,67%
Bilac	13	10	76,92%
Birigui	199	120	60,30%
Braúna	09	04	44,44%
Brejo Alegre	05	12	240,00%
Buritama	28	34	121,43%
Coroados	10	26	260,00%
Clementina	12	12	100,00%
Gabriel Monteiro	05	06	120,00%
Glicério	09	03	33,33%
Lourdes	04	08	200,00%
Luiziânia	10	05	50,00%
Penápolis	104	10	9,62%
Piacatu	10	25	250,00%
Santópolis do Aguapeí	08	15	187,50%
Turiúba	04	05	125,00%
DRS II Araçatuba	00	48	
Total	471	371	78,77%

10.4 Taxa de Ocupação Internações (Geral):

CLÍNICA	MÉDIA ANUAL
CLINICA MÉDICA	105,60%
CLINICA CIRÚRGICA	64,32%
CLINICA OBSTÉTRICA	30,95%
CLINICA PEDIÁTRICA	63,42%
UTI	93,62%
UTI COVID	46,72%


OBS: UTI COVID referente meses Janeiro, Fevereiro e Março de 2022.



le

10.5 Internações por Município (Geral):

	ANO 2022	ANO
Andradina		02
Adamantina		02
Alto Alegre		04
Araçatuba		358
Auriflama		13
Avanhandava		06
Barbosa		01
Barretos		01
Bastos		01
Bebedouro		01
Bento de Abreu		03
Bilac		161
Birigui		5.146
Braúna		52
Brejo Alegre		47
Buritama		184
Castilho		01
Clementina		209
Coroados		220
Fernandópolis		02
Gabriel Monteiro		73
Glicério		12
Getulina		01
Guaraçá		01
Guararapes		13
Guzolândia		06
Herculândia		03
Indaiatuba		01
Inocência		01
Itaruma		01
Juritis		01
Lavínia		03
Lourdes		33
Luiziânia		06





Marília	01
Mirandópolis	02
Murutinga do Sul	01
Nova Castilho	01
Nova Luzitânia	02
Penápolis	31
Pereira Barreto	01
Piacatu	126
Planura	01
Presidente Prudente	01
Promissão	02
Rinópolis	06
Rubiácea	01
Santópolis do Aguapeí	129
Santo Antônio do Aracanguá	08
São José do Rio Preto	02
São Paulo	02
Três Lagoas	02
Turiúba	25
Valparaíso	11
TOTAL	6.924

10.6 Internações por Setor (Geral):

INTERNAÇÕES POR SETOR	
SETOR	ANO
UE1 MASCULINA	1.061
UE1 FEMININA	842
UE2	480
UE3	475
UE4	1.673
UE5	1.873
UTI	419
UTI COVID	39
BERÇÁRIO	62
TOTAL	6.924

OBS: - UE1-Feminina utilizada para internações Enfermaria COVID referente os meses Janeiro, Fevereiro, Março e Abril/2022.

- UTI COVID referente meses Janeiro, Fevereiro e Março/2022.



10.7 Internações Gerais:

MUNICÍPIO	ANO	MÉDIA MENSAL
Birigui	5.146	428.83
Outros Municípios	1.778	148.16
TOTAL	6.924	577.00

10.8 Percentual de internações gerais por municípios e convênios:

INTERNAÇÕES GERAIS		
MUNICÍPIOS		MÉDIA ANO
Birigui		74,03%
Outros Municípios		25,93%
INTERNAÇÕES CONVÊNIOS		
SUS Birigui		79,80%
SUS Outros Municípios		20,20%

10.9 Percentual de taxa de ocupação por setor:

TAXA OCUPAÇÃO	MÉDIA ANO
SUS	73,76%
CONVÊNIO	8,69%
PARTICULAR	9,67%
PACIENTE DIA	
SUS	81,20%
CONVÊNIO	9,66%
PARTICULAR	9,24%
MÉDIA PACIENTE DIA	
GERAL	70,94%
SUS	57,62%
MÉDIA PERMANÊNCIA	
GERAL	3,77
SUS	4,52
TAXA ÓBITO	
GERAL	4,93%
SUS	6,49%



10.10 Percentual de taxa de ocupação por setor:

PERCENTUAL DE TAXA DE OCUPAÇÃO	
SETOR	MÉDIA ANO
UE1 MASCULINA	76,54%
UE1 FEMININA	58,17%
UE2	52,22%
UE3	39,66%
UE4	56,92%
UE5	40,18%
UTI	103,89%
UTI COVID	37,70%
BERÇÁRIO	26,60%
GERAL	59,68%
SUS	73,45%

OBS: - UE1-Feminina utilizada para internações Enfermaria COVID referente os meses Janeiro, Fevereiro, Março e Abril/2022.
- UTI COVID referente meses Janeiro, Fevereiro e Março/2022.

10.11 Óbitos por setor (Geral):

SETOR ENFERMARIA	ANO
UE1 - Masculina	53
UE1 - Feminina	27
UE2- Pediatria	01
UE3	20
UE4	19
UE5 - Maternidade	00
UTI	201
UTI COVID	17
UE6 - Berçário	00
TOTAL	338

OBS: - UE1-Feminina utilizada para internações Enfermaria COVID referente os meses Janeiro, Fevereiro, Março e Abril/2022.
- UTI COVID referente meses Janeiro, Fevereiro e Março/2022.

10.12 Centro Cirúrgico – Procedimentos Cirúrgicos (Geral):

PROCEDIMENTOS CIRÚRGICOS POR ESPECIALIDADE	TOTAL ANO
Abdominal	663
Colonoscopia	22
Curetagem Pós Aborto	118
Curetagem Semiótica	82
Endoscopia	39
Endoscopia p/ SNE	03
Endoscopia/Colonoscopia	08
Ginecologia	375
Mastologia	22
Obstetrícia	843
Neurologia	20
Oftalmologia	337
Ortopedia	1075
Outros	210
Plástica	13
Urologia	275
Vascular	39
Buco Maxilo	01
Otorrino	01
Cabeça/Pescoço	01
Total	4.147

10.13 Cirurgias por Municípios (Geral):

CIRURGIAS POR MUNICÍPIOS	ANO	MÉDIA MENSAL
Birigui	3.770	314.17
Outros Municípios	377	31.42
TOTAL	4.147	345.58



10.14 Cirurgias por Convênio:

CIRURGIA POR CONVÊNIO	ANO	MÉDIA MENSAL
PARTICULAR	1.104	92.00
SCC	753	62.75
SUS	2.290	185.33
TOTAL	4.147	345.58

11. RESULTADOS ESPERADOS:

- Manter atendimento às urgências em todas as especialidades pactuadas nas 24 horas;
- Organizar o serviço de acolhimento e triagem médica para contra-referência aos atendimentos que não caracterizam urgência;
- Elencar as patologias mais frequentes na Unidade e elaborar/adotar os respectivos protocolos de conduta em conjunto com o Município com a elaboração de protocolos para atendimento de urgências nas patologias mais frequentes;
- Integrar-se com a Central de Regulação de Ofertas de Serviços de Saúde da Secretaria de Estado da Saúde do Estado de São Paulo, apresentando a disponibilidade de leitos ofertados.
- Garantir os atendimentos nas especialidades de acordo com o quadro abaixo:

ESPECIALIDADES	COBERTURA LOCAL	PLANTÃO À DISTÂNCIA
ANESTESIOLOGIA	X	X
CLÍNICA MÉDICA	-	X
CLÍNICA CIRÚRGICA	-	X
CLÍNICA PEDIÁTRICA	X	X
OBSTETRÍCIA	X	-
ORTOPEDIA	X	X




A Irmandade da Santa Casa de Misericórdia de Birigui prestou atendimentos médicos hospitalares aos pacientes do convênio SUS durante o ano de 2022, dentro dos limites operacionais da instituição, oferecendo atendimento digno e de qualidade à população de Birigui e aos municípios ao qual é referência para usuários do SUS.

12. COMISSÕES HOSPITALARES:

A Irmandade da Santa Casa de Misericórdia de Birigui mantém as comissões hospitalares em pleno funcionamento com reuniões e ações desenvolvidas conforme relação abaixo:

- CCIH - Comissão de Infecção Hospitalar;
- Comissão de Farmácia e Terapêutica;
- Comissão de Revisão de Prontuários;
- Comissão de Óbitos;
- Comissão de Ética Médica;
- CIHDOT – Comissão Intra Hospitalar de Doação de Órgãos e Tecidos para Transplantes;
- CIH – Centro Integrado de Humanização;
- Comissão de Segurança do Paciente;
- NEP – Comissão Núcleo de Educação Permanente;
- Comissão de Gerenciamento de Resíduos;
- CIPA – Comissão Interna de Prevenção de Acidentes;
- Comissão de Eventos;
- Comissão de Mortalidade Materna e Neonatal;
- Comissão Ética de Enfermagem.



13. INFORMAÇÕES COMPLEMENTARES:

13.1 Agência transfusional:

O hospital possui a Agência Transfusional, que é a unidade que gerencia todas as etapas relacionadas à transfusão de sangue, como a estocagem das bolsas de sangue e hemocomponentes, sua reserva e distribuição para uma unidade solicitante.


A agência não realiza a coleta do sangue, no entanto, todo processo de armazenamento e distribuição acontece pela mesma, auxiliando no atendimento de pacientes pela unidade.

13.2 Fechamento Agência Transfusional:

MÊS	DESCRIÇÃO	SUS	S.C.C	PARTICULAR	TOTAL
Ano	Pacientes	467	75	12	554
	Hemocomponentes	1.482	223	28	1.733

14. LAVANDERIA:

A lavanderia hospitalar é um dos serviços de apoio aos colaboradores e ao atendimento dos pacientes, que abrange todo o circuito da roupa, desde sua utilização nas diversas unidades do hospital, separação e acondicionamento da roupa suja nestas unidades, coleta e transporte, até o seu armazenamento após o devido processamento e sua redistribuição em quantidade adequada, em perfeitas condições de higiene e conservação.



14.1 Produção Lavanderia:

Peso KG	Santa Casa	Prefeitura	Pronto Socorro	TOTAL
Ano	251.854,06	6.378,31	15.106,39	273.338,76

15. NUTRIÇÃO E COZINHA:


A Nutrição Hospitalar se baseia no acompanhamento completo do paciente, conhecendo inicialmente suas necessidades ou patologia e realizando uma avaliação nutricional determinando assim a melhor dieta e orientações nutricionais a serem seguidas sendo responsável também por todo controle de qualidade de alimentos, da cozinha, do lactário e da sua equipe, para que tudo que é produzido chegue com qualidade e segurança ao cliente.

A Cozinha Hospitalar concilia a prescrição dietética e as restrições alimentares de pacientes elaborando refeições saudáveis, nutritivas, atrativas e saborosas, a fim de promover a associação de objetivos dietéticos, clínicos e sensoriais e promover nutrição com prazer.

15.1 Número de refeições fornecidas ano de 2022:

UNIDADE	REFEIÇÕES						TOTAL
	CAFÉ MANHÃ	ALMOÇO	LANCHE	JANTAR	CEIA	JANTAR FUNCI.	
UE01 - Masculina	645	453	645	560	645	0	2948
UE01 - Feminina	620	466	620	525	620	0	2851
UE 02	663	169	663	183	663	0	2341
UE 03	138	21	138	32	138	0	467

19



UE 04	774	283	784	352	774	0	2957
U.T.I.	490	119	490	101	490	0	1690
UE 05	1060	411	1060	462	1060	0	4053
Funcionários	1860	5	1240	6	1240	1280	5631
Doadas	626	1168	0	726	0	0	2520
TOTAL	6876	3095	5630	2947	5630	1280	25458

15.2 Dietas prescritas ano de 2022:

DIETAS PRESCRITAS	TOTAL GERAL
GERAL	1.882
BRANDA	96
PASTOSA	248
LEVE	674
LÍQUIDA	58
HIPOGORDUROSA	102
HIPOSSÓDICA	272
DIABÉTICA	249
DM HIPOSSÓDICA	378
ULCERA	24
OBSTIPANTE	17
LAXATIVA	5
PAPA	33
MÃES PEDIATRIA (GERAL)	385
OUTRAS ESPECÍFICAS	46
TOTAL	4.538

16. RESÍDUOS HOSPITALARES ANO DE 2022:

RESÍDUOS HOSPITALARES	
ANO 2022	Quantidade Kg
TOTAL	84.307,530 Kg

17. CONCLUSÃO:

A Irmandade da Santa Casa de Misericórdia de Birigui realizou, no ano de 2022, as propostas das metas quantitativas no Plano de Trabalho e apresentação dos números de atendimentos e procedimentos realizados.

Conclui-se que, em geral, as metas foram alcançadas, atingindo os resultados almejados, garantindo o livre acesso aos serviços públicos de saúde com universalidade, equidade e assistência integral à saúde dos usuários.

Neste relatório temos a satisfação de atender as metas com qualidade na prestação dos serviços, sempre priorizando o atendimento humanizado.



ALEX BRASILEIRO CARDOSO PEREIRA
INTERVENTOR
IRMANDADE DA SANTA CASA DE MISERICÓRDIA DE BIRIGUI



CRISTIANE CAPUTTE VICTOR MOREIRA PAVAN
ASSISTENTE ADMINISTRATIVO
IRMANDADE DA SANTA CASA DE MISERICÓRDIA DE BIRIGUI

